



GUIDA AI SERVIZI

Alliance Medical Diagnostic Srl
Studio Radiologico Centocannoni




Presentazione

Gentile Signora, Gentile Signore,

Le presentiamo la Guida ai Servizi dello Studio Radiologico Centocannoni che rappresenta lo strumento di informazione sulle attività dello Studio, nonché un'opportunità per verificare la qualità dei servizi erogati.

La presente Guida ai Servizi vuole essere uno strumento utile e gradevole per accompagnare tutti coloro che desiderano avere maggiori informazioni sulla Struttura, in un percorso virtuale attraverso il nostro centro.



Nell'accoglierLa nella nostra struttura, Le porgiamo il benvenuto e Le assicuriamo che tutti i nostri sforzi saranno in primo luogo volti alla soddisfazione dei Suoi bisogni di salute.

In questa Guida troverà tutte le informazioni relative alla struttura, alle sue attività e servizi.

L'Utente e tutti coloro che intendono servirsi delle nostre professionalità hanno in questo modo a disposizione uno strumento semplice ma efficace di informazione e controllo.

In ogni momento del percorso sanitario potrà infatti trovare in questa rapida guida tutte quelle notizie e informazioni che possono metterLa in condizione di agire rapidamente e consapevolmente.

Obiettivo della nostra attività quotidiana è offrirLe una qualificata assistenza attraverso competenza, professionalità e umanità.

Nel ringraziarLa per la collaborazione, ci consideri a Sua disposizione per ogni informazione ed esigenza non illustrate nella presente Guida ai Servizi.



Un po' di storia

- ❖ **2004** – Lo Studio Radiologico Centocannoni nasce ad Alessandria, nella sede di Corso Centocannoni, come struttura di diagnostica per immagini accreditata con il SSN.
- ❖ **2006** – Lo Studio Radiologico Centocannoni viene trasferito nell'attuale sede di Via del Legno n.19. Nella sede di Corso Centocannoni n.8 vengono mantenuti ambulatori per visite specialistiche.
- ❖ **2008** – Lo Studio Radiologico Centocannoni è entrato a far parte del gruppo Alliance Medical, che lo ha integrato all'interno dei suoi Centri Diagnostici curandone la nuova organizzazione
- ❖ **2013** – Lo Studio Radiologico Centocannoni è stato conferito dalla società Alliance Medical Srl alla società Alliance Medical Diagnostic Srl, il cui Legale Rappresentante è il Dott. Nicholas James Burley.

Lo Studio Radiologico Centocannoni, identificato come unità locale di Alliance Medical Diagnostic Srl, è certificato secondo lo standard **ISO 9001:2008** da parte dell'Ente AJA Europe Ltd (n. di certificato **AJAEU/08/11044A**).

Lo Studio Radiologico Centocannoni offre un servizio di Diagnostica per Immagini ed Esami Strumentali, perseguendo il continuo miglioramento della qualità e dell'efficienza dei servizi, con l'adozione di ogni misura idonea al raggiungimento di tali obiettivi.

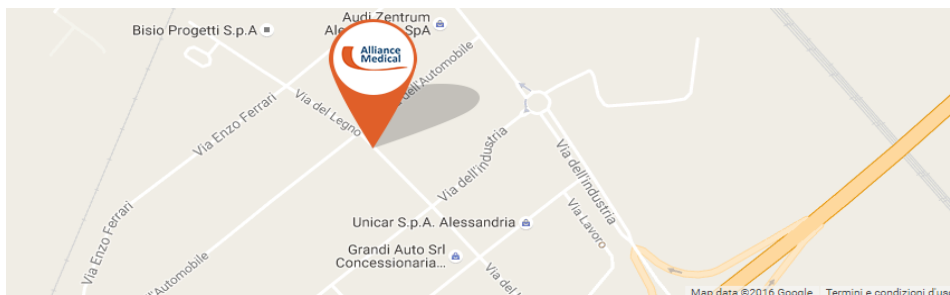


Struttura operativa

Dove siamo




Lo Studio Radiologico Centocannoni ha sede ad **Alessandria**, in **Via del Legno n. 19** in una struttura di circa 2.000 mq. La struttura è dotata di tutti i comfort e di moderne apparecchiature.

Un sede distaccata dello Studio si trova in **Corso Centocannoni n.8**



Contatti

Via del Legno, 19
15121 Alessandria

 **Tel:** 0131.24.19.00
 **Fax:** 0131.24.66.01
 **Email:** cc@alliancemedical.it

Orario di apertura



LUN- VEN
8:00 - 19:00
SABATO
8.00 - 13:00

Come raggiungerci



in auto: l'accessibilità in auto è garantita da posti auto e motocicli davanti alla struttura a disposizione dei pazienti.



in treno: la sede distaccata di Corso Centocannoni n. 8 dista 5 minuti a piedi dalla stazione



servizio navetta: gratuito con collegamento da Corso Cento Cannoni n.8 (centro città) alla struttura.

Attivo dal Lunedì al Venerdì dalle 8:00 alle 14:00, con ultimo viaggio verso il centro città alle ore 13:30.

Frequenza tra ogni viaggio: circa 30 min.

I nostri servizi

Attività ambulatoriali

Direttore Sanitario: Dott. Alberto Piacentino

Visite specialistiche* (in regime privato)

- Chirurgia vascolare
- Oculistica (anche OCT)
- Ortopedia
- Cardiologia
- Urologia
- Angiologia - Flebologia
- Neurochirurgia
- Dermatologia
- Otorinolaringoiatria



* Vengono eseguite nella sede di Corso Centocannoni n. 8



- Estetica - Omeopatia
- Gastroenterologia
- Ginecologia
- Chirurgia plastica
- Reumatologia - Osteoporosi
- Psicologia - Psicoterapeuta



I nostri servizi

Diagnostica per immagini

Direttore Sanitario: Dott. Alberto Piacentino



Diagnostica per Immagini

- Risonanza Magnetica
- Radiologia digitale tradizionale
- TAC
- TAC colonscopia virtuale
- Angio TAC coronarica
- Ecografia
- Ecografia pediatrica
- Mammografia
- MOC
- Cone Beam



Esami strumentali

- Elettrocardiogramma
- Elettrocardiogramma con prova da sforzo
- Elettromiografia
- Ecocolordoppler
- Ecocardiogramma



Principi fondamentali



Le attività dello Studio Radiologico Centocannoni sono improntate alla massima correttezza e considerazione del paziente ed in particolare seguono i principi di:

Uguaglianza

La Struttura garantisce a tutti gli utenti l'accesso ai servizi sanitari offerti senza distinzione di età, sesso, razza, lingua, nazionalità, religione, opinioni politiche, condizioni fisiche e psichiche, sociali od altro.

Imparzialità

La Struttura ispira la propria azione a criteri d'imparzialità, cioè di giustizia e di obiettività. Ad ogni utente è assicurato un servizio che rispecchi la sua dignità.

Continuità

Lo Studio Radiologico Centocannoni si impegna a garantire a tutti i suoi pazienti i servizi con continuità, regolarità e senza interruzioni, adottando le misure necessarie per evitare disagi all'utenza. In caso di assenza programmata o non programmata dei responsabili, viene identificata all'interno una nuova persona preposta alla continuità del servizio, al fine di contenere al minimo gli eventuali disagi per i pazienti.

Diritto di scelta

Lo Studio Radiologico Centocannoni riconosce all'utente il diritto di scelta della struttura sanitaria che meglio risponde alle proprie esigenze, nonché dell'operatore rispetto ai servizi offerti dallo Studio.

Partecipazione

Gli utenti hanno il diritto all'informazione, diritto di presentare reclami e di averne risposta, nonché di presentare proposte di miglioramento dei servizi offerti dall'Istituto.

Efficacia ed efficienza

I servizi e le prestazioni devono essere forniti adottando tutte le misure necessarie per soddisfare in modo congruo i bisogni e le richieste degli utenti. L'efficacia delle prestazioni è conseguenza dell'efficienza del sistema, del livello di specializzazione del personale, della modernità delle attrezzature, delle conoscenze medico-scientifiche più avanzate conseguenti alla formazione continua.

Accesso alle attività della struttura

La struttura è aperta al pubblico dal **lunedì** al **venerdì** dalle ore **8:00** alle ore **19:00** con orario continuato, il **sabato** dalle ore **8:00** alle ore **13:00**.

L'accesso al pubblico può avvenire con diverse modalità:

- per **richiesta diretta** alla Reception presso lo Studio
- per **via telefonica** chiamando al numero 0131.24.19.00
- inviando una **e-mail** all'indirizzo: cc@alliancemedical.it, indicando un proprio recapito telefonico
- attraverso il servizio di **prenotazione on line** al seguente link: <http://www.alliancemedical.it/prenotare-un-esame>



Contatta il nostro **centro** più vicino a te qualora non riesca a prenotare via web, grazie.

L'utente può essere inviato alla struttura dal proprio medico di famiglia o dal medico specialista oppure accede spontaneamente per proprie esigenze personali.

Accesso alle attività della struttura

L'accesso alle strutture e l'orientamento al loro interno viene garantito agli utenti mediante la predisposizione di una serie di accorgimenti, che implicano la presenza di segnaletica di facile visibilità e comprensione, anche da parte di utenti stranieri (es. segnaletica sulla sicurezza, formata da colori e disegni univoci), e di segnaletica posta anche all'esterno della struttura, se necessario (es. indicazione degli ingressi/uscite, di parcheggi dedicati, ecc.).

Lo Studio adotta inoltre tutte le misure ritenute fondamentali per la riduzione delle differenze di accesso e la tutela dei cittadini fragili o appartenenti a categorie a rischio:



- ❖ assistenza a non vedenti ed ipovedenti all'accesso alle prestazioni diagnostiche sia in fase di prenotazione sia in fase di accettazione ed esecuzione; consentito l'accesso anche per i cani guida;



- ❖ assistenza a non udenti ed ipoudenti all'accesso alle prestazioni diagnostiche sia in fase di prenotazione sia in fase di accettazione ed esecuzione;



- ❖ possibilità di accesso di accompagnatore (se privo di controindicazioni cliniche, previa firma di apposito modulo) in caso di esami diagnostici a bambini e persone in condizioni di disagio psicofisico;



- ❖ precedenza in fase di accettazione alle donne in evidente stato di gravidanza, ai bambini di età inferiore a 3 anni, a persone portatrici di disabilità e relativi accompagnatori; è presente anche un tasto dedicato sul totem eliminacode ed uno sportello fisicamente adeguato;



- ❖ precedenza per i pazienti barellati e per i pazienti con difficoltà motorie. La sede dello Studio è dotata di un'entrata secondaria che consente l'accesso alle barelle e di un'area dedicata per l'attesa di tali pazienti.

Erogazione della prestazione

Accettazione

Al momento dell'erogazione della prestazione, il paziente deve presentarsi all'accettazione dello Studio Radiologico Centocannoni esibendo i seguenti documenti:

- ✓ Documento comprovante l'identità (Carta d'identità, passaporto o altro valido). Si ricorda che la patente di guida nella nuova versione non costituisce documento d'identità.
- ✓ Eventuali documenti rilasciati dal medico curante.
- ✓ Tessera sanitaria
- ✓ È consigliabile disporre anche dell'eventuale documentazione clinica precedente e dell'elenco dei farmaci che si stanno assumendo.
- ✓ Eventuale elenco delle sostanze cui si è allergici.



Pagamento del ticket

Il pagamento del ticket deve avvenire il giorno stesso prima dell'esecuzione della prestazione, direttamente presso la sede dello Studio.

I cittadini non esenti sono tenuti al pagamento delle prestazioni secondo le tariffe vigenti del Nomenclatore Regionale, uguali sia presso le strutture pubbliche che private accreditate.

Per le prestazioni private è a disposizione - presso l'accettazione - il listino in vigore.

I pagamenti possono essere effettuati a mezzo bancomat, carta di credito, contante.



CONVENZIONI A TARIFFE AGEVOLATE

Lo Studio è convenzionato con alcuni enti assicurativi e società sportive per agevolare i cittadini all'accesso di prestazioni specialistiche e diagnostiche ambulatoriali in regime libero professionale, secondo un tariffario riservato agevolato.



Per ogni ulteriore informazione rivolgersi al personale in accettazione

Rilascio di referti e certificati

Il ritiro degli esiti può essere effettuato:

- il giorno stesso per le prestazioni erogate in regime privato
- tutti i giorni feriali dalle ore 9:00 alle ore 19:00. Il sabato solo al mattino fino alle ore 13:00
- E' possibile richiedere l'invio del referto :
 - ✓ presso una casella di posta elettronica
 - ✓ via fax
 - ✓ presso un'altra sede di Alliance Medical Diagnostic Srl (servizio gratuito) :
 - Studio Radiologico Newima (Corso Bagni n. 112 – Acqui Terme)
 - ✓ via corriere (servizio a pagamento).
- E' possibile delegare altra persona al ritiro. La delega deve essere espressa in forma scritta attraverso l'apposito modulo, firmata dal delegante e delegato al ritiro ed accompagnata da copia di documento d'identità del delegante e delegato.

Il rilascio di certificati comprovanti l'avvenuta prestazione può essere richiesto dal paziente al momento dell'accettazione.

Umanizzazione

Lo Studio si impegna a garantire il rispetto di tutti i pazienti, senza distinzione di specificità culturali ed etniche.

Rispetto della riservatezza

Al momento dell'accettazione all'utente vengono richiesti l'autorizzazione al trattamento dei dati sensibili e alla divulgazione di informazioni sul suo stato di salute, ai fini della tutela della salute dell'utente stesso.

L'Istituto garantisce comunque all'utente il segreto professionale in relazione a diagnosi, a terapie e a tutte le informazioni di carattere privato e personale che emergano nell'ambito della prestazione.

La sottoscrizione di queste autorizzazioni è essenziale per l'esecuzione della prestazione.

Affidabilità del servizio

Prima dell'inizio degli esami o delle visite, viene eseguita un'attività di controllo da parte dell'Accettazione/Cassa, al fine di verificare la sussistenza dei requisiti necessari all'accettazione amministrativa del paziente.

Viene effettuata un'anamnesi del paziente, al fine di procedere al controllo dei requisiti sanitari.

Durante il processo è compito degli operatori che trattano il paziente, procedere al controllo del buon andamento degli esami o delle visite, al fine di garantirne l'efficacia e l'efficienza.

In caso di mancata effettuazione della prestazione prenotata, viene data la possibilità al paziente di usufruirne, se eseguibile, presso la sede di Alliance Medical Diagnostic Srl di Acqui Terme (Studio Radiologico Newima). In alternativa, si prenota al paziente un nuovo appuntamento, nel più breve tempo possibile.



Consenso informato

- L'utente ha diritto di essere informato e coinvolto nell'iter diagnostico e terapeutico; in base alla tipologia di esame da eseguire, vengono fornite all'utente le relative informative e preparazioni. L'utente può accettare o rifiutare le proposte formulate dai medici, esprimendo la propria condivisione od il proprio rifiuto tramite la sottoscrizione del modulo di consenso informato.
- L'utente ha inoltre il diritto di ricevere tutti i chiarimenti che ritiene opportuni da parte dei medici operanti nella branca in cui riceve la prestazione, secondo le competenze specifiche.

L'elenco del personale medico operante presso lo Studio è disponibile in allegato al presente documento.

Comfort ambientale

Nell'ottica di fornire un servizio costantemente orientato alla qualità, la struttura offre agli utenti una serie di comfort:

- distributori di bevande calde e di snack;
- dispenser di acqua;
- riviste.

Indicazioni comportamentali

➤ **Telefoni cellulari**



Per il rispetto dell'ambiente e degli altri utenti, ed anche per evitare eventuali interferenze con le delicate apparecchiature elettroniche in uso nei vari ambulatori, si prega di spegnere i telefoni cellulari oltre l'ambiente d'accettazione.

➤ **Emergenza**



Lo Studio Radiologico Centocannoni ha predisposto piani d'emergenza per eventi inattesi; tali piani possono scattare immediatamente all'occorrenza ed in essi ciascun elemento riveste un ruolo preciso. Gli obiettivi di tali piani sono di minimizzare i rischi cui gli utenti possono andare incontro a causa dell'evento, soccorrere chi è eventualmente coinvolto e controllare l'evento per la riduzione dei danni.

In caso di eventi imprevedibili, si prega di mantenere la calma e di eseguire quanto richiesto dal personale di reparto.

In particolare in caso di abbandono della struttura, non ritornare nell'ambiente da cui si proviene, ma dirigersi verso la più vicina uscita d'emergenza segnalata dai cartelli indicatori.

➤ **Segnalazioni e reclami**



Per la segnalazione di eventuali disservizi, l'utente può rivolgersi al personale di accettazione con le seguenti modalità:

- Segnalazione verbale
- Lettera in carta semplice (firmata)
- Telefono, fax, posta elettronica
- Compilazione dell'apposito modulo (**ALL PG COMPL.8_A**) a disposizione in ogni sala di attesa.

➤ **Fumo**



Ai sensi della normativa vigente, è vietato fumare in tutta l'area interna allo Studio. E' vietato anche l'uso di sigarette elettroniche. Chi proprio non possa farne a meno, è pregato di fumare all'esterno della struttura, oltre la cancellata di recinzione, e di spegnere e riporre il materiale da fumo qualche minuto prima di rientrare negli ambienti dello Studio.

Lo Studio Radiologico Centocannoni è costantemente impegnato nel miglioramento del livello di qualità dell'erogazione dei propri servizi; per tale motivo si è dotato di un sistema di qualità interno ed ha adottato una **Politica per la Qualità** orientata a soddisfare le esigenze del Cliente, garantendo:

- una costante *innovazione tecnologica ed accrescimento del know how* al fine di rispondere adeguatamente alle esigenze del mercato
- *la soddisfazione ed alti livelli di servizio e delle prestazioni medico sanitarie ai pazienti*
- *un rafforzamento delle partnership con le strutture locali del SSNN*
- *l'adeguatezza delle strutture e dei servizi agli standard richiesti dalle normative vigenti (salute e sicurezza sui luoghi di lavoro, abbattimento delle barriere architettoniche, smaltimento dei rifiuti speciali, pulizia e comfort dei locali, ecc.).*

Nell'ottica del miglioramento continuo, si pongono quali obiettivi per la Qualità:

- Monitorare costantemente la soddisfazione del cliente (Customer Satisfaction) attraverso la distribuzione di moduli di rilevazione della qualità del servizio e attraverso la grande attenzione alle segnalazioni che pervengono sia direttamente dalla clientela , sia dai collaboratori.
- Ampliare l'offerta e potenziare la qualità assistenziale, tecnico-professionale ed organizzativa delle prestazioni attraverso l'impiego di attrezzature sanitarie di ultima generazione, dalle più semplici alle più complesse, adatte a offrire il massimo della capacità tecnologica attuale.
- Garantire la sicurezza degli operatori e degli utenti
- Valorizzare la professionalità delle risorse umane attraverso la formazione dei propri collaboratori mediante organizzazione di momenti di formazione professionale e specializzazione.



Standard di servizio

Di seguito si riporta la mappatura degli standard di prodotto che lo Studio Radiologico Centocannoni intende perseguire mediante la propria politica di miglioramento continuo, con gli indicatori che consentono di mantenere monitorato il livello qualitativo.

La Direzione valuta il raggiungimento e l'adeguatezza degli obiettivi fissati in relazione a: esigenze e aspettative del Cliente, requisiti cogenti, risorse a disposizione.

Parametro	Indicatore	Standard
Monitoraggio della Customer Satisfaction	Accessibilità del servizio Condizioni dell'ambiente Comportamento del personale Puntualità nella prestazione (tempi di attesa)	Ottimo
Applicazione della procedura reclami	Numero di risposte scritte entro 15 giorni dalla ricezione del reclamo/numero di reclami	100%
Disponibilità ed efficienza delle apparecchiature	N. ore fermo macchina dovute a guasti	Tendenziale 0 ore
Tempi di consegna referti	Numero di referti consegnati oltre il termine previsto/Numero di referti consegnati	Tendenziale 0%
Personalizzazione e umanizzazione	Il personale è identificabile tramite targhette chiare e leggibili	100%

Questionario di Soddisfazione

	MANUALE QUALITA' Misurazione, Analisi e Miglioramento	ALL MQ 06
	Mod.06.1 Questionario Customer Satisfaction	Pag. 1/1

Gentile Cliente,
allo scopo di migliorare costantemente i nostri servizi, La preghiamo di volere cortesemente riempire questo modulo completamente anonimo e depositarlo nell'apposta cassetta.
Ringraziando, Le porgiamo i più cordiali saluti.

	Accessibilità del servizio:		Condizioni dell'ambiente:
Giudizio sulle modalità di prenotazione	<input type="checkbox"/> ottimo <input type="checkbox"/> discreto <input type="checkbox"/> buono <input type="checkbox"/> scarso	pulizia generale e dei servizi	<input type="checkbox"/> ottimo <input type="checkbox"/> discreto <input type="checkbox"/> buono <input type="checkbox"/> scarso
Tempestività di risposta call center	<input type="checkbox"/> ottimo <input type="checkbox"/> discreto <input type="checkbox"/> buono <input type="checkbox"/> scarso	comfort della sala d'aspetto	<input type="checkbox"/> ottimo <input type="checkbox"/> discreto <input type="checkbox"/> buono <input type="checkbox"/> scarso

	Comportamento del personale:		Tempi di attesa tra:
personale prenotazione/accettazione	<input type="checkbox"/> ottimo <input type="checkbox"/> discreto <input type="checkbox"/> buono <input type="checkbox"/> scarso	prenotazione ed esecuzione della prestazione	<input type="checkbox"/> ottimo <input type="checkbox"/> discreto <input type="checkbox"/> buono <input type="checkbox"/> scarso
personale sanitario	<input type="checkbox"/> ottimo <input type="checkbox"/> discreto <input type="checkbox"/> buono <input type="checkbox"/> scarso	arrivo presso la struttura ed esecuzione della prestazione	<input type="checkbox"/> ottimo <input type="checkbox"/> discreto <input type="checkbox"/> buono <input type="checkbox"/> scarso
informazioni sull'esame fornite dal medico	<input type="checkbox"/> ottimo <input type="checkbox"/> discreto <input type="checkbox"/> buono <input type="checkbox"/> scarso	esecuzione della prestazione e ritiro del referto	<input type="checkbox"/> ottimo <input type="checkbox"/> discreto <input type="checkbox"/> buono <input type="checkbox"/> scarso
riservatezza	<input type="checkbox"/> ottimo <input type="checkbox"/> discreto <input type="checkbox"/> buono <input type="checkbox"/> scarso		

Giudizio complessivo:
qualità del servizio <input type="checkbox"/> ottimo <input type="checkbox"/> buono <input type="checkbox"/> discreto <input type="checkbox"/> scarso
consiglierebbe ad altri questa struttura? <input type="checkbox"/> sì <input type="checkbox"/> no <input type="checkbox"/> non so
Suggerimenti

Documento di proprietà del Gruppo Alliance Medical - Riproduzione vietata

Orientati ad un continuo miglioramento delle nostre prestazioni, saremmo interessati a conoscere la Sua opinione riguardo la Struttura, il personale che vi opera e i servizi offerti. Le Sue indicazioni ci saranno molto utili per esaminare i problemi sollevati e i possibili interventi per accrescere la qualità dei nostri servizi. Pertanto Le chiediamo di compilare, il **Questionario di Soddisfazione**, assolutamente anonimo, disponibile in accettazione.

Il modulo potrà essere compilato presso **lo Studio Radiologico Centocannoni** e depositato negli appositi contenitori.

Altrimenti può lasciare un commento sul sito:

<http://www.alliancemedical.it/centri-diagnostici/studio-radiologico-centocannoni> nello spazio dedicato



Inviateci il vostro commento

Si prega di inserire il vostro commento

2 + 1 =

Invia il tuo commento

Il Suo contributo ci aiuterà nell'evoluzione costante che deve accompagnare il nostro lavoro, oggi e per il futuro. RingraziandoLa sin d'ora per la preziosa collaborazione, rimaniamo a disposizione per ogni chiarimento.